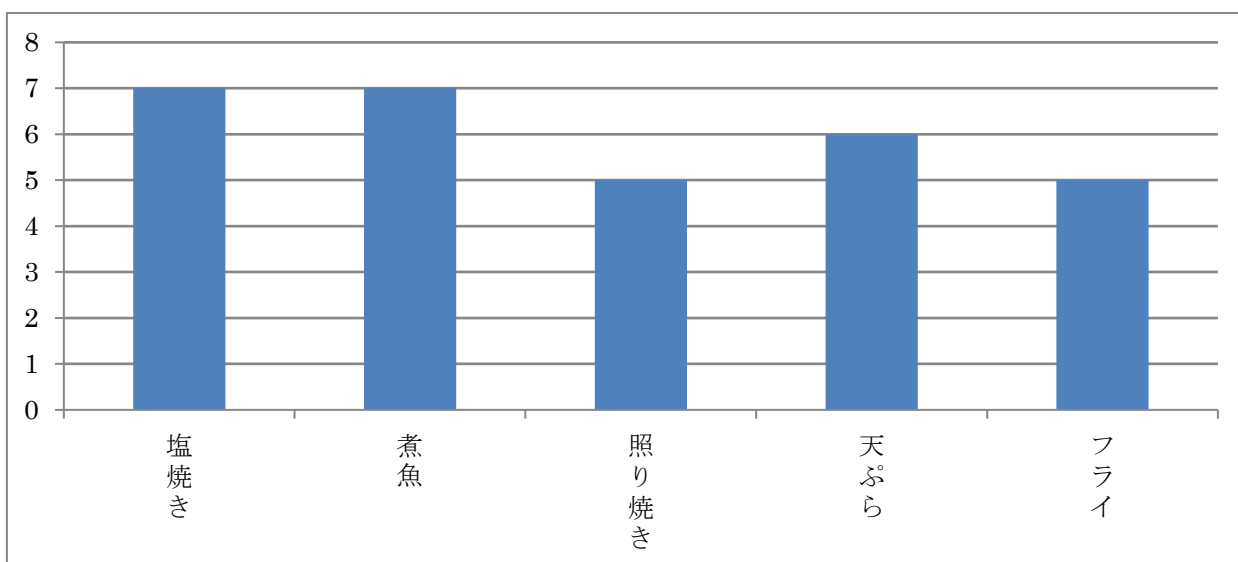


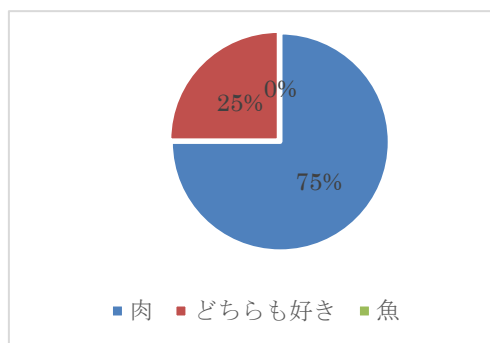
令和5年7月～9月嗜好調査

期 日	令和5年7月1日～9月30日
目 的	顧客の嗜好を知り、提供した食事に満足しているか情報を得る。
対象者	グループホーム入居者8名
回答者	8名
回答率	100%
方 法	アンケート用紙を基に、介護職員が口頭にて聞き取り、記入を行う。

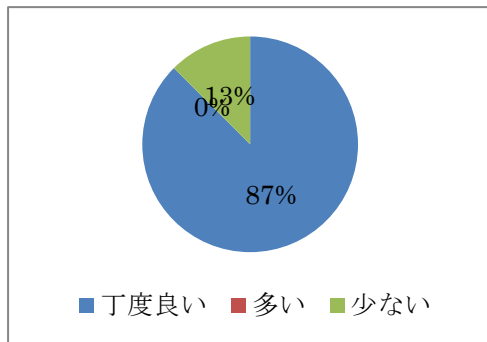
1) 好きな料理・調理法【魚料理】



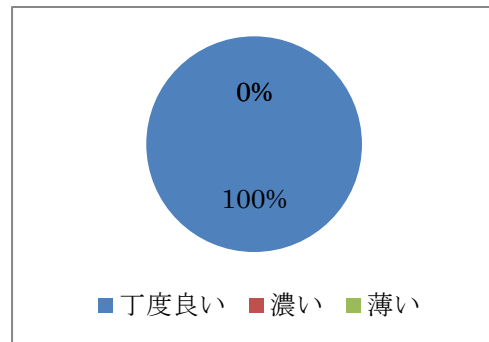
2) 魚と肉はどちらが好きですか？



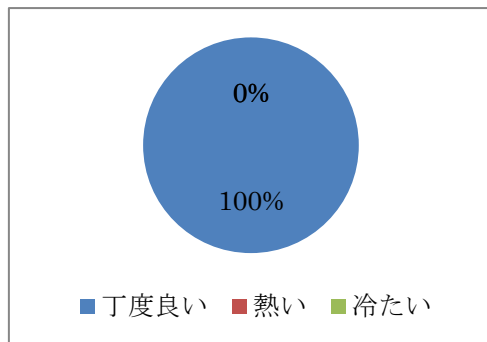
3) 料理の量は良いですか？



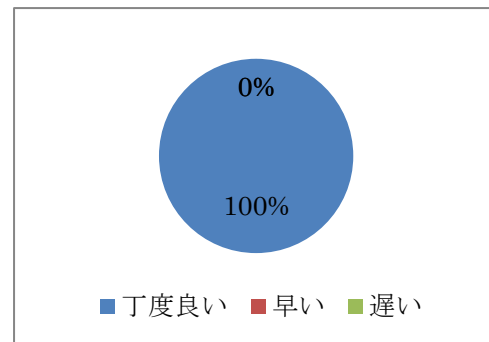
4) 料理の味は良いですか？



5) 料理の温度は良いですか？



6) 食事の提供時間は良いですか？



7) 取り入れて欲しい献立はありますか？

◎特になし。

【分析考察】

- ①調理法について煮魚を希望する意見が多かった。
- ②魚料理と聞くと刺身が食べたいとの意見が多かった
- ③「魚は骨があるので苦手」との意見もあった事から、調理の際にはできる限り骨を取り除いて提供する必要がある。
- ④「魚よりも肉の方が好き」との意見が多かったが、栄養面から魚料理も食べやすい調理方法で摂取できるよう工夫が必要。
- ⑤料理の量については、顧客1名より「少ない」との意見があったが、味・温度、食事の提供時間については、「丁度良い」が100%であったため、問題無い。