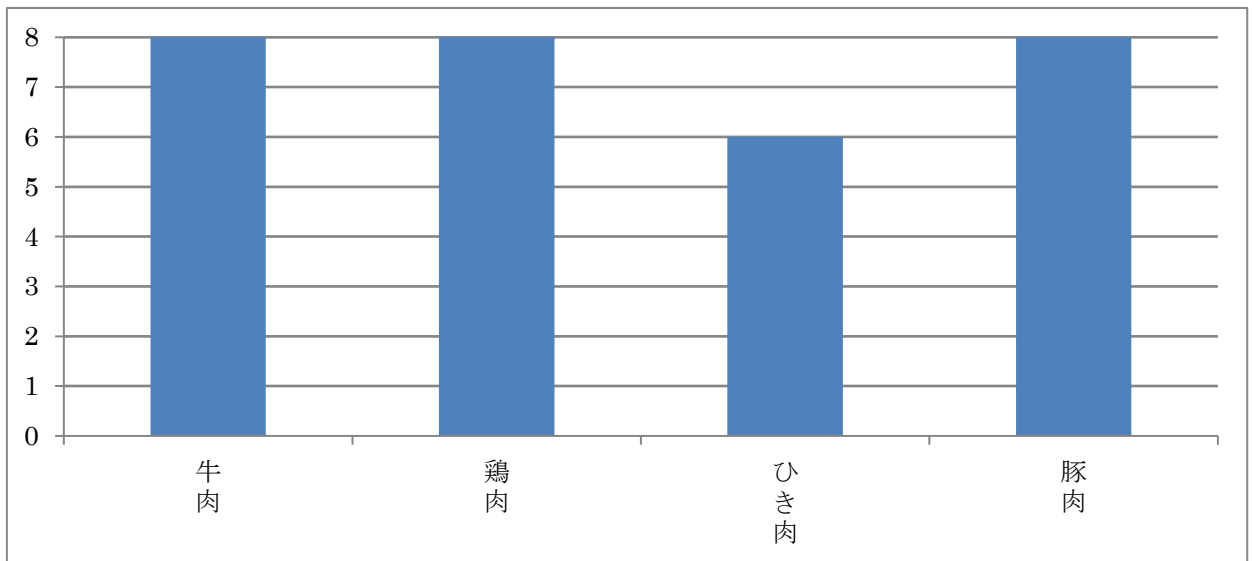


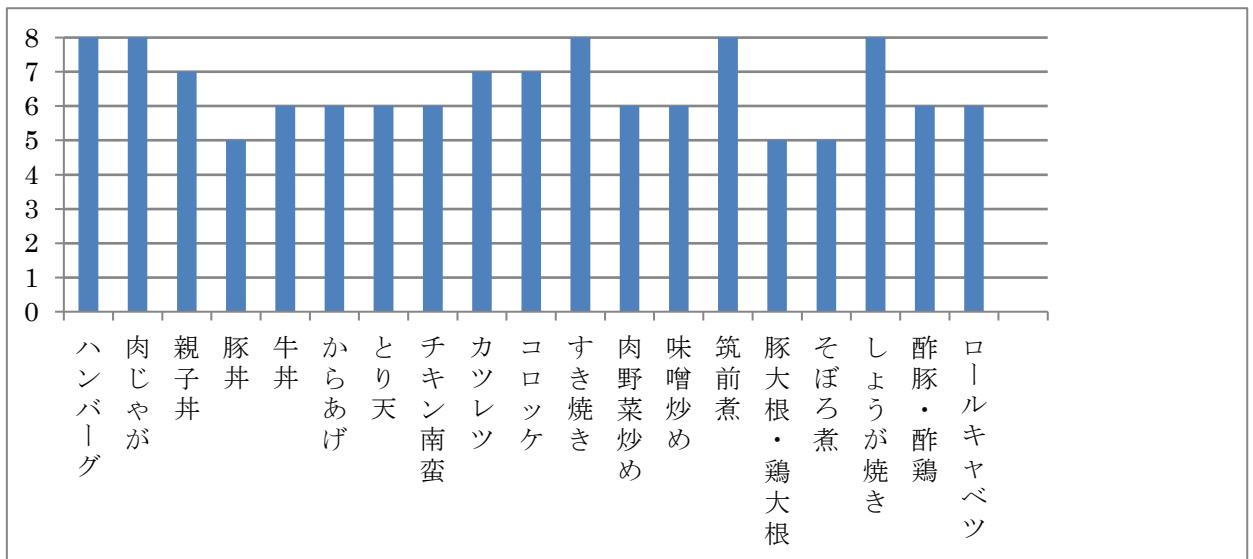
令和4年10月～12月嗜好調査

期 日 令和4年10月1日～12月31日  
目 的 顧客の嗜好を知り、提供した食事に満足しているか情報を得る。  
対象者 グループホーム入居者8名  
回答者 8名  
回答率 100%  
方 法 アンケート用紙を基に、介護職員が口頭にて聞き取り、記入を行う。

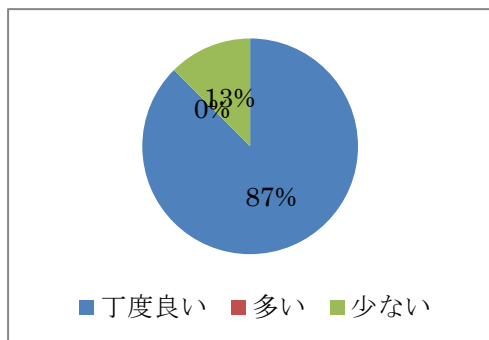
1)好きな肉の種類(複数回答可)



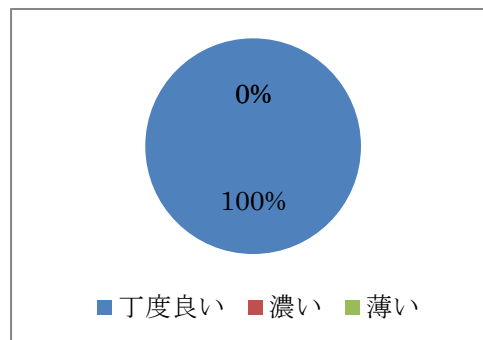
2)好きな料理・食べたい料理【肉料理】



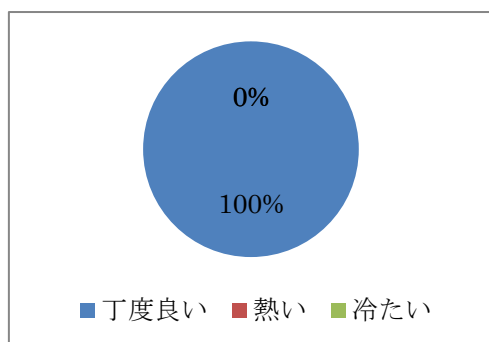
3) 料理の量は良いですか？



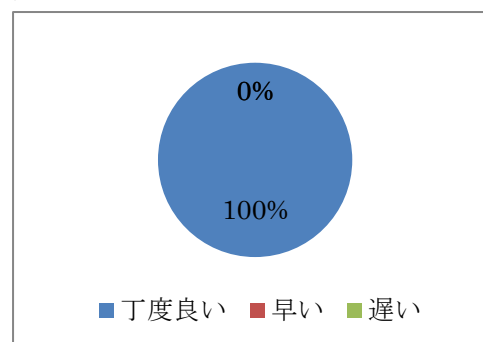
4) 料理の味は良いですか？



5) 料理の温度は良いですか？



6) 食事の提供時間は良いですか？



7) 取り入れて欲しい献立はありますか？

◎お肉が食べたい

#### 【分析考察】

- ①牛肉を好む傾向にある。牛肉はごちそうというイメージがあり、食べたい様子。
- ②「牛肉が1番好き」との意見が多く聞かれたため、牛肉の提供を増やしていきたい。
- ③「肉料理は何でも好き」との意見が多い。
- ④料理の量については、少ないという顧客が1名。その他、味・温度、食事の提供時間については、「丁度良い」が100%であったため、問題無い。