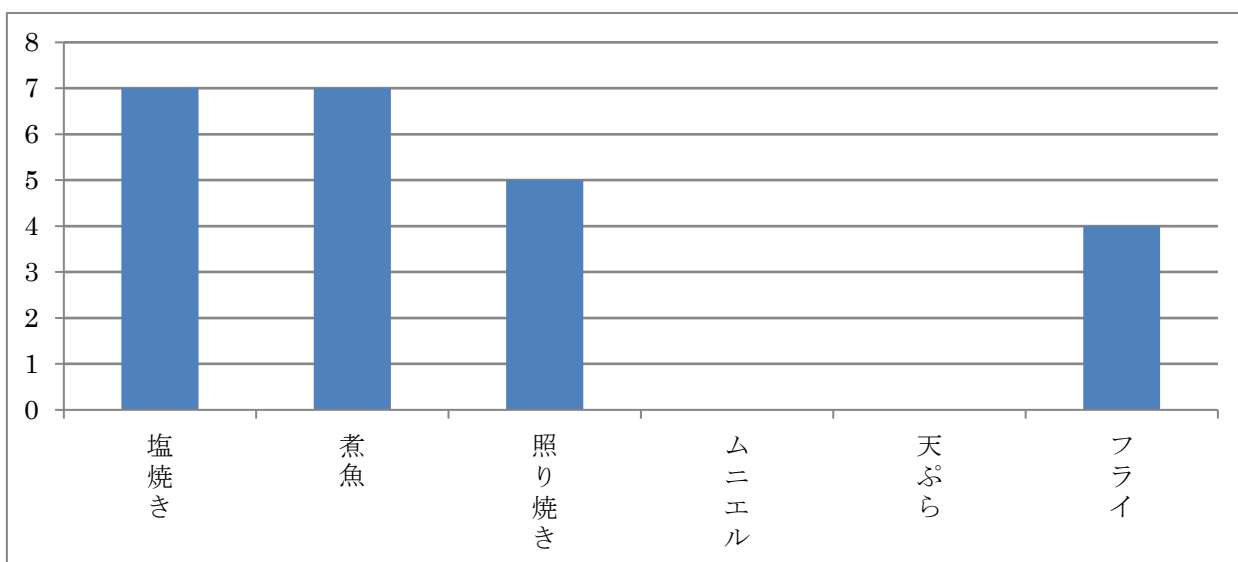


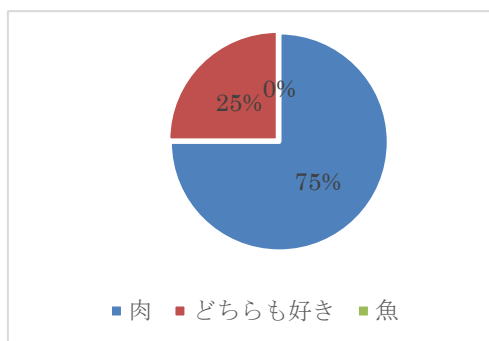
### 令和3年7月～9月嗜好調査

期 日	令和3年7月1日～9月30日
目 的	顧客の嗜好を知り、提供した食事に満足しているか情報を得る。
対象者	グループホーム入居者8名
回答者	8名
回答率	100%
方 法	アンケート用紙を基に、介護職員が口頭にて聞き取り、記入を行う。

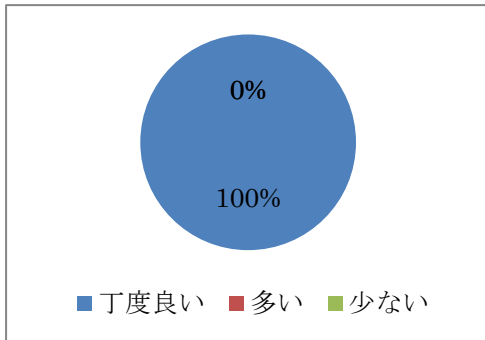
#### 1) 好きな料理・調理法【魚料理】



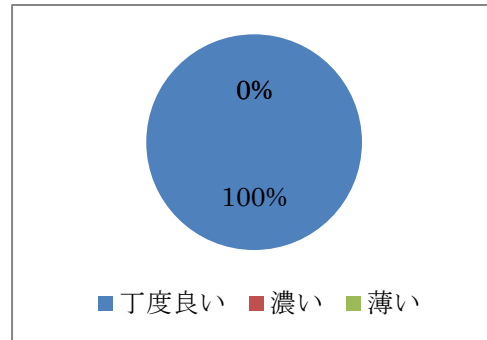
#### 2) 魚と肉はどちらが好きですか？



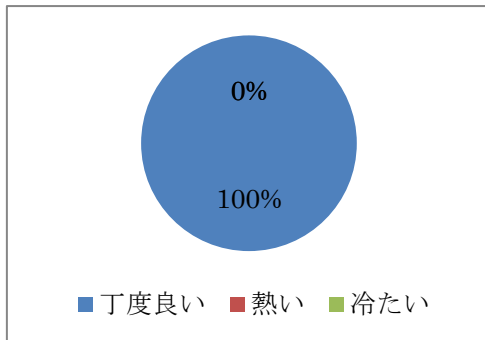
3) 料理の量は良いですか？



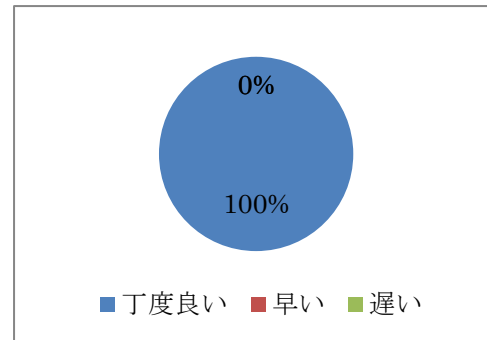
4) 料理の味は良いですか？



5) 料理の温度は良いですか？



6) 食事の提供時間は良いですか？



7) 取り入れて欲しい献立はありますか？

◎刺身・寿司・魚料理を増やして欲しい・正月はお神酒

#### 【分析考察】

- ①調理法について焼き魚を希望する意見が多かった。
- ②「魚は骨があるので苦手」との意見もあった事から、調理の際にはできる限り骨を取り除いて提供する必要がある。
- ③「魚よりも肉の方が好き」との意見が多く聞かれた事から、魚料理は週3～4回程度の提供で問題無いと考えられる。
- ④現在提供している料理以外で、刺身や寿司を希望する意見が多く、鮮度も考えながらなるべく提供できるように配慮したい。
- ⑤料理の量・味・温度、食事の提供時間については、「丁度良い」が100%であったため、問題無い。