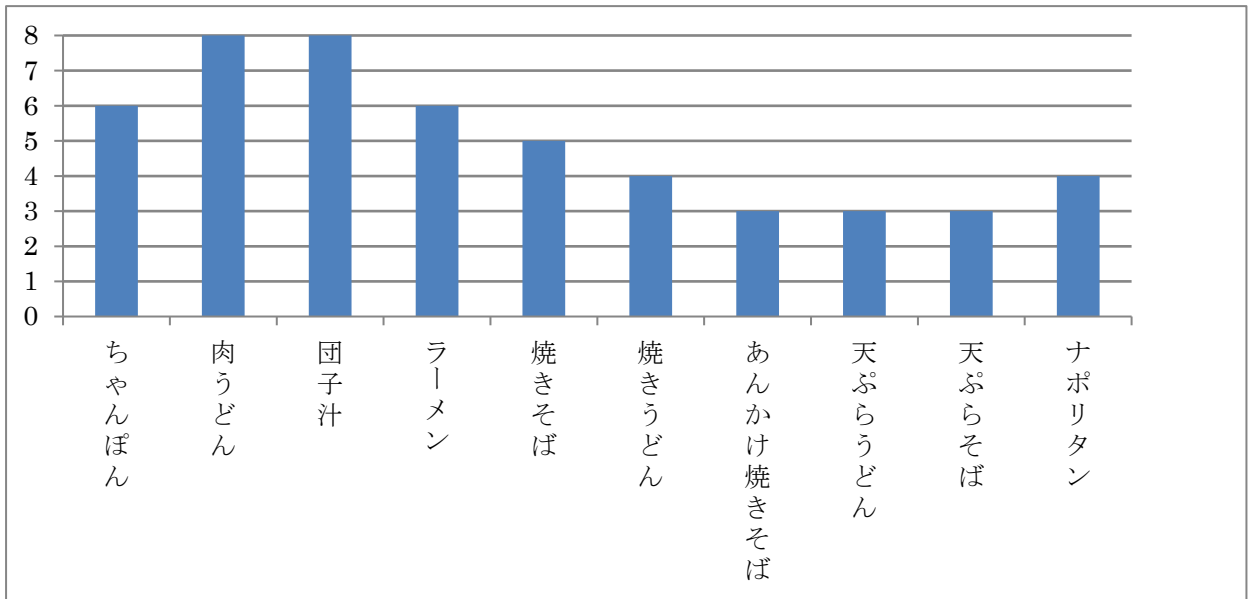


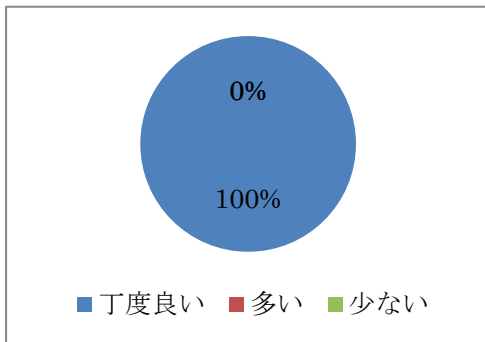
令和3年4月～6月嗜好調査

期 日 令和3年4月1日～6月30日
目 的 顧客の嗜好を知り、提供した食事に満足しているか情報を得る。
対象者 グループホーム入居者8名
回答者 8名
回答率 100%
方 法 アンケート用紙を基に、介護職員が口頭にて聞き取り、記入を行う。

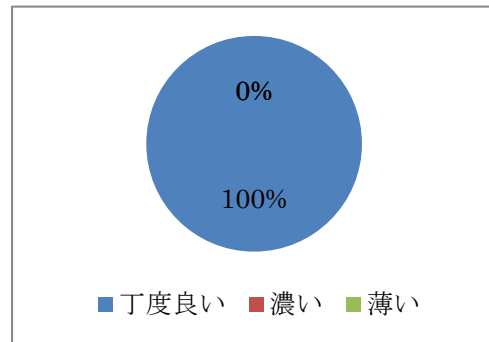
1)好きな料理・食べたい料理【麺類】



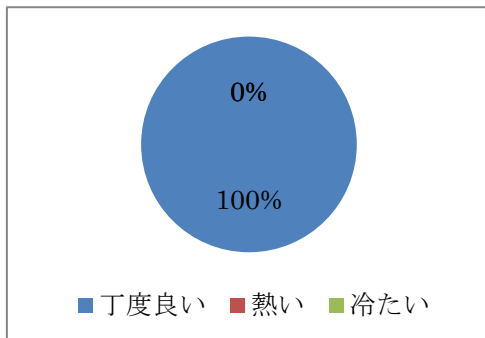
2)料理の量は良いですか？



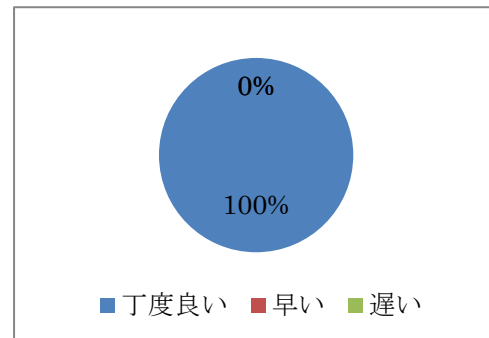
3)料理の味は良いですか？



4)料理の温度は良いですか？



5)食事の提供時間は良いですか？



6) 取り入れて欲しい献立はありますか？

◎今のままでよい。

【分析考察】

- ①天ぷらうどん・そばは豪華だが油っこいのであまりたべられないとの意見があった。
- ②基本的に麺類が好きだとの意見があった。
- ③現在提供している料理以外で、希望する献立は上がってこなかった。
- ④料理の量・味・温度、食事の提供時間については、「丁度良い」が100%であったため、問題無い。