

ケアマンション清静園 令和2年4月 嗜好調査 結果

今回もアンケートにご協力いただき、ありがとうございました。
皆様から頂いたご意見は以下のようになりました。

☆実施日：令和2年4月14日（火）

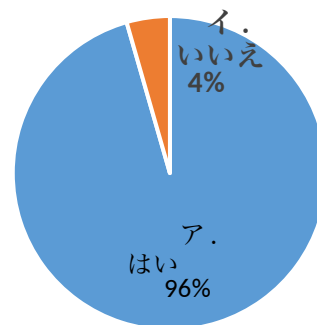
☆アンケートにお答えいただいた方：45名

○毎日のお食事は楽しみですか？

回答	人数
ア. はい	43 名
イ. いいえ	2 名
無回答	0 名

前回と比較すると、「いいえ」と回答された方は1名から2名に増加しました。多くの方からは「はい」という回答を頂き、大変嬉しく思います。今後も、皆さまに楽しみにしていただける食事作りに職員一同努めて参ります。

毎日のお食事は楽しみですか？

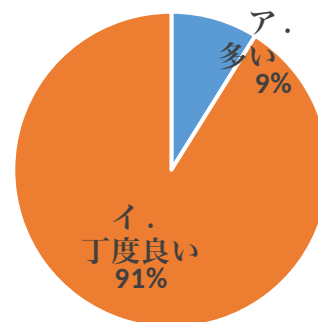


○食事の分量について、いかがですか？

回答	人数
ア. 多い	4 名
イ. 丁度良い	41 名
ウ. 少ない	0 名
無回答	0 名

前回と比較すると「多い」と回答された方は4名で変化はなく、「少ない」と回答された方は1名から0名に減少しました。多くの方からは「丁度良い」との意見を頂きましたので、前回同様、現状維持とさせていただきます。主食の量に関しましては調節が可能ですので、お気軽に職員にご相談ください。

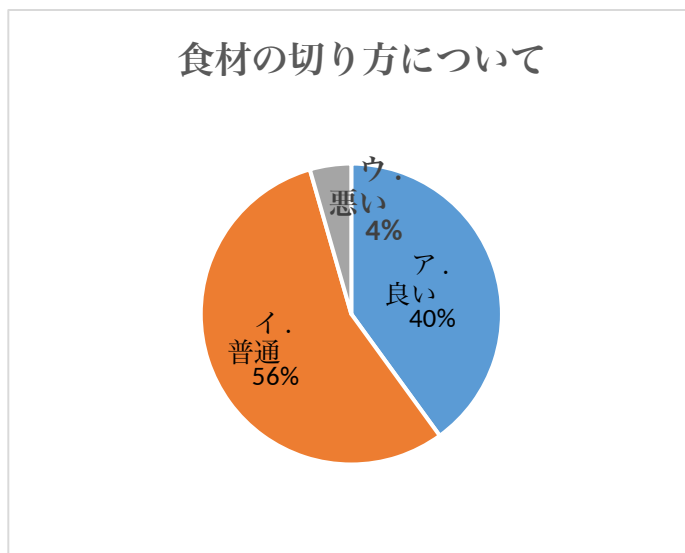
食事の分量について



○食材の温度について、いかがですか？

回答	人数
ア. 良い	18 名
イ. 普通	25 名
ウ. 悪い	2 名
無回答	0 名

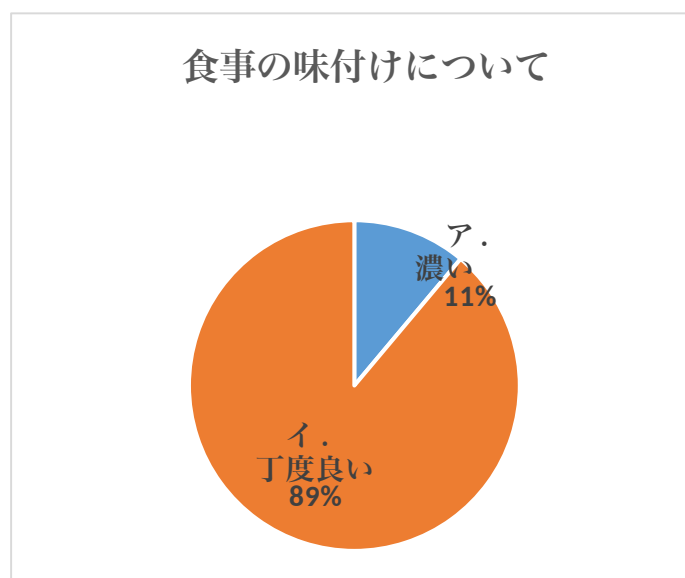
食事の温度については、「普通」と回答された方が25名で一番多く、「悪い」と回答された方が2名でした。全ての方に、より良い評価を頂けるように、温かいものは温かく、冷たいものは冷たい状態での提供に努めて参ります。ご意見等ございましたら、お気軽に職員にお申し付け下さい。



○食事の味付けについて、いかがですか？

	人数
ア. 濃い	5 名
イ. 丁度良い	40 名
ウ. 薄い	0 名
無回答	0 名

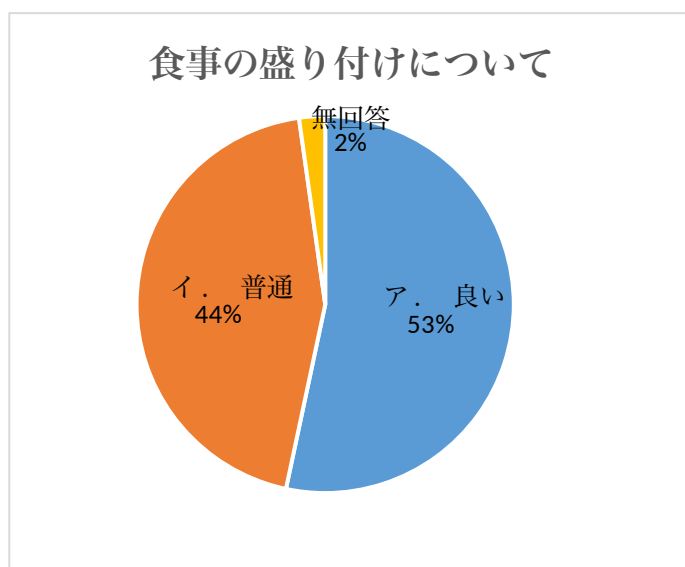
前回と比較すると「濃い」と回答された方は3名から5名に増加し、「薄い」と回答された方は2名から0名に減少しました。「濃い」と回答された方が増加しており、再度全職員で味付けの検討をしたいと思えます。次回、みなさまから良い評価を頂けるように、職員一同努めて参ります。



○食事の盛り付けについて、いかがですか？

	人数
ア. 良い	24 名
イ. 普通	20 名
ウ. 悪い	0 名
無回答	1 名

食事の盛り付けについては、「良い」と回答された方が一番多く、「悪い」と回答された方は0名でした。多くの方から良い評価を頂き、大変嬉しく思います。今回は更に良い評価を頂けるように、職員一同努めて参ります。



<今回皆さまからリクエストいただいたメニュー>

今回、リクエストはありませんでした。

リクエストがある際は、誕生月のアンケートに記入いただくか、直接職員にお申し付け下さい。

<その他ご意見>

・いつもありがとうございます。

☆☆頂いたご意見については、職員全員で検討させていただきたいと思います☆☆

多くの貴重なご意見ありがとうございました。今回いただいたご意見をもとに、今後も皆さまに喜ばれるお食事を提供できるように職員一同取り組んで参りますので、今後とも何卒よろしくお願ひ致します。
本調査へのご協力、誠にありがとうございました。