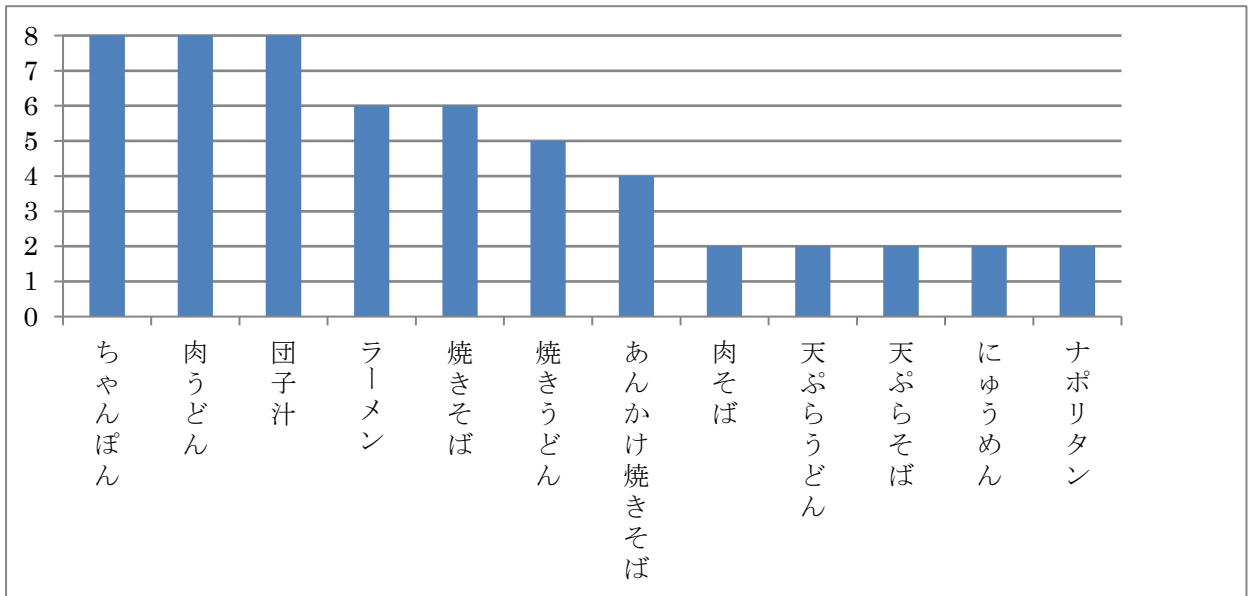


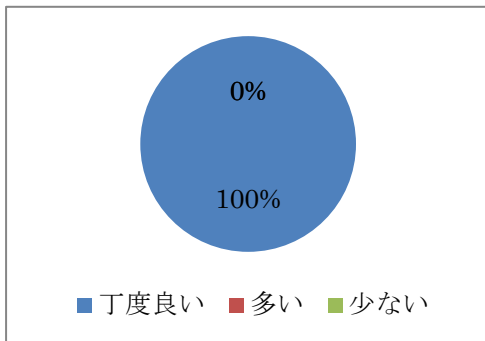
## 令和2年4月～6月嗜好調査

期 日 令和2年4月1日～6月30日  
目 的 顧客の嗜好を知り、提供した食事に満足しているか情報を得る。  
対象者 グループホーム入居者8名  
回答者 8名  
回答率 100%  
方 法 アンケート用紙を基に、介護職員が口頭にて聞き取り、記入を行う。

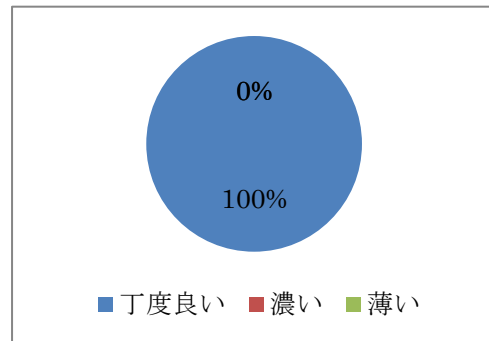
### 1)好きな料理・食べたい料理【麺類】



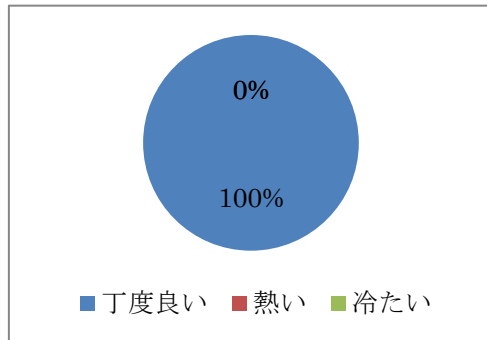
### 2)料理の量は良いですか？



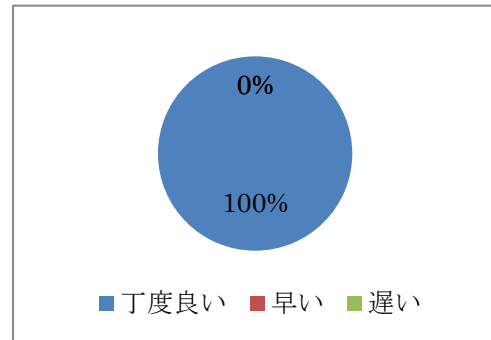
### 3)料理の味は良いですか？



4) 料理の温度は良いですか？



5) 食事の提供時間は良いですか？



6) 取り入れて欲しい献立はありますか？

◎思い浮かばない

#### 【分析考察】

- ①定番の麺メニューを好んでいると思われる。野菜を多く取り入れるようなメニューが好まれている。
- ②麺類については「何でも好き」という意見が多く聞かれたことから、人気のメニューを中心に月1回以上は献立に取り入れていく。
- ③現在提供している料理以外で、希望する献立は上がってこなかった。
- ④料理の量・味・温度、食事の提供時間については、「丁度良い」が100%であったため、問題無い。