

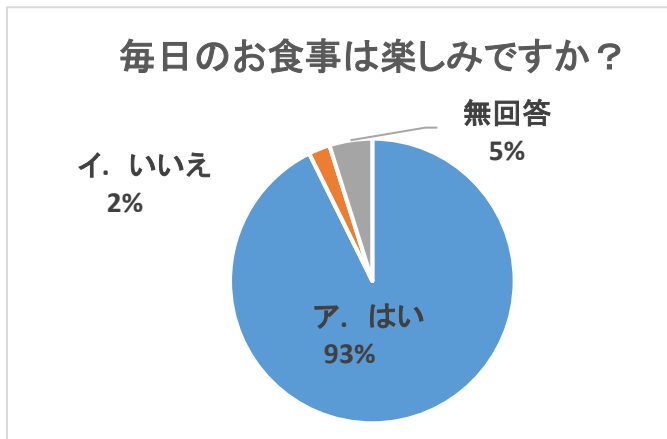
今回もアンケートにご協力いただき、ありがとうございました。
皆様から頂いたご意見は以下になりました。

- ☆実施日：令和1年10月6日（日）
- ☆アンケートにお答えいただいた方：41名

○毎日のお食事は楽しみですか？

回答	人数
ア. はい	38 名
イ. いいえ	1 名
無回答	2 名

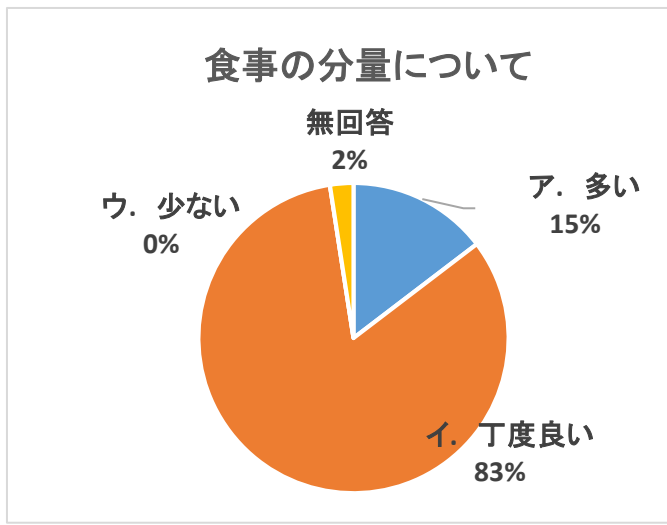
前回と比較すると、「いいえ」と回答された方は4名から1名に減少しました。多くの方から「はい」という回答を頂き、大変嬉しく思います。今後も、皆さまに楽しみにしていただける食事作りに職員一同努めて参ります。



○食事の分量について、いかがですか？

回答	人数
ア. 多い	6 名
イ. 丁度良い	34 名
ウ. 少ない	0 名
無回答	1 名

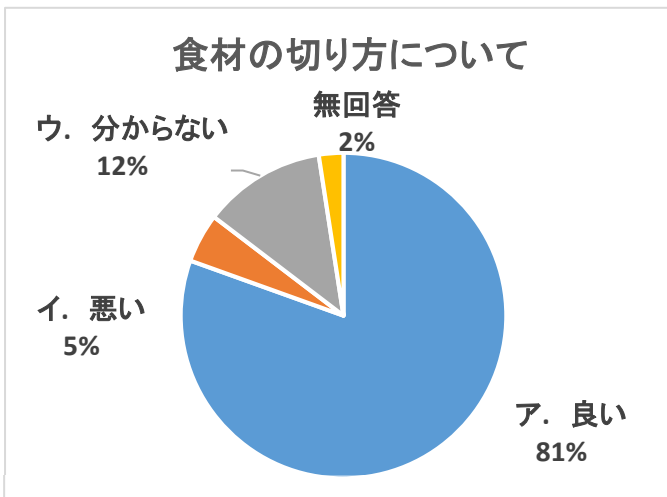
前回と比較すると「多い」と回答された方が4名から6名に増加し、「少ない」と回答された方が2名から1名に減少しました。多くの方からは「丁度良い」との意見をいただきましたので、前回同様、現状維持とさせていただき、今後の皆さまのご意見や残食量を参考にさせていただきます。主食の量に関しましては調節が可能ですので、職員にご相談ください。



○食材の切り方について、いかがですか？

回答	人数
ア. 良い	33 名
イ. 悪い	2 名
ウ. 分からない	5 名
無回答	1 名

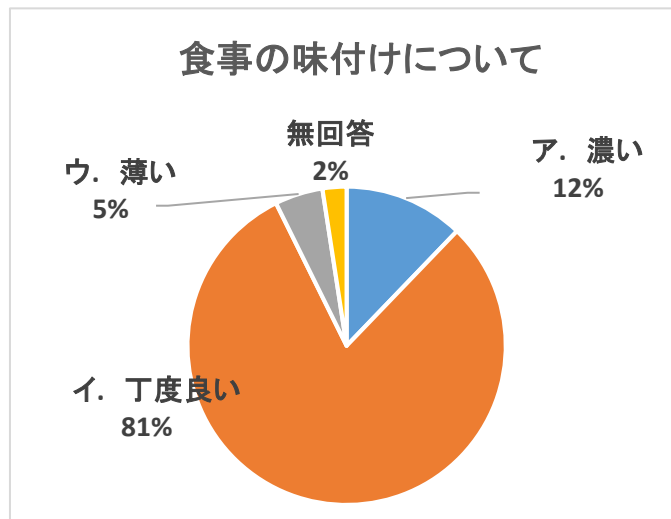
前回と比較すると、「悪い」と回答された方が2名と変化はありませんでした。職員全員で食材の切り方について再度見直し、皆さまに安全にお食事をしていただけるように努めて参ります。個別で食材の大きさなどご意見がございましたら、お気軽に職員にご相談ください。



○食事の味付けについて、いかがですか？

	人数
ア. 濃い	5 名
イ. 丁度良い	33 名
ウ. 薄い	2 名
無回答	1 名

前回と比較すると「濃い」と回答された方が4名から5名に増え、「薄い」と回答された方は2名と変化はありませんでした。「濃い」と回答された方が増えたことから、味付けを再度見直したいと思います。今後も、おいしいお食事を提供できるように職員一同努めて参ります。



○嫌いな食べ物がありますか？

	人数
ア. はい	10 名
イ. いいえ	25 名
無回答	6 名

前回と比較すると「はい」と回答された方が減少しました。具体的には、サバ、漬物とのご回答をいただきました。アレルギー等もあり、ご本人と相談して提供を控えさせているものもございますが、今回のご意見を今後の献立に反映させていただきたいと思っております。

<今回皆さまからリクエストいただいたメニュー>

- ・ちりめんご飯
- ・カレーライス
- ・ハムエッグ
- ・ぜんざい

☆☆来月より随時献立に取り入れ、提供させていただきたいと思っております☆☆

<その他ご意見>

- ・魚が好きです。
- ・食事に対することは、特に大変です。毎日ありがとうございます。
- ・いつも楽しく食事をいただいています。メニューも考えていただき、ありがとうございます。
- ・毎日おいしくいただいています。ありがとうございます。

☆☆頂いたご意見については、職員全員で検討させていただきたいと思っております☆☆

多くの貴重なご意見ありがとうございました。今回いただいたご意見をもとに、今後も皆さまに喜ばれるお食事を提供できるように職員一同取り組んで参りますので、今後とも何卒よろしくお願い致します。

本調査へのご協力、誠にありがとうございました。